

KOŁA ŁAŃCUCHOWE ŻELIWNE



KOŁA ŁAŃCUCHOWE ŻELIWNE



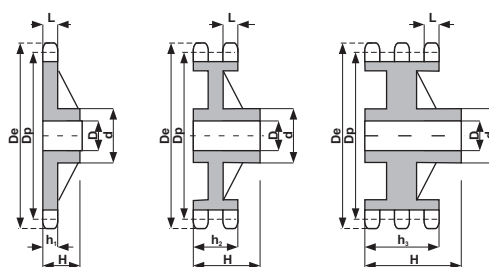
Materiał: Żeliwo

ISO R606/ DIN 8187

3/8" x 7/32" 9,525 x 5,72 mm

ŁAŃCUCH
Podziałka ISO mm 9,525
Szerokość wew. 5,720
Rolka 6,350

KOŁO ŁAŃCUCHOWE
Promień r mm 10,0
Szerokość C C 1,0
Szerokość zęba h_1 h_1 15,0
Szerokość zęba L L 5,2
Szerokość zęba h_2 h_2 15,4
Szerokość zęba h_3 h_3 25,6
Szerokość zęba H H -

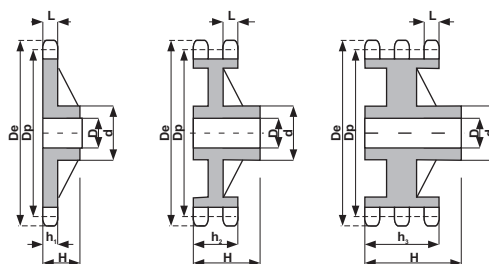


Z	De	Dp	1 - rzędowe				2 - rzędowe				3 - rzędowe			
			KOD	d	D	H	KOD	d	D	H	KOD	d	D	H
38	119,5	115,34	ZJ 00001	70	19	32	ZD 00001	80	19	40	ZT 00001	90	23	56
45	140,7	136,54	ZJ 00002	70	19	32	ZD 00002	80	19	40	ZT 00002	90	23	56
57	176,9	172,91	ZJ 00003	70	19	32	ZD 00003	80	19	40	ZT 00003	90	23	56
76	234,9	230,49	ZJ 00004	70	19	32	ZD 00004	80	19	40	ZT 00004	100	23	56
95	292,5	288,08	ZJ 00005	80	19	40	ZD 00005	90	19	45	ZT 00005	100	23	56
114	349,6	345,68	ZJ 00006	80	19	40	ZD 00006	95	19	45	ZT 00006	100	23	56
150	459,2	454,82	ZJ 00007	90	23	45	ZD 00007	100	23	50	ZT 00007	125	23	60

1/2" x 5/16" 12,7 x 7,7

ŁAŃCUCH
Podziałka ISO mm 12,70
Szerokość wew. 7,75
Rolka 8,51

KOŁO ŁAŃCUCHOWE
Promień r mm 13,0
Szerokość C C 1,3
Szerokość zęba h_1 h_1 7,2
Szerokość zęba L L 7,0
Szerokość zęba h_2 h_2 21,0
Szerokość zęba h_3 h_3 34,9
Szerokość zęba H H -



Z	De	Dp	1 - rzędowe				2 - rzędowe				3 - rzędowe			
			KOD	d	D	H	KOD	d	D	H	KOD	d	D	H
38	158,6	153,80	ZJ 00008	70	19	40	ZD 00008	90	23	50	ZT 00008	100	23	60
45	188,0	182,07	ZJ 00009	70	19	40	ZD 00009	90	23	50	ZT 00009	100	23	60
57	236,4	230,54	ZJ 00010	70	19	40	ZD 00010	90	23	50	ZT 00010	100	23	60
76	313,3	307,33	ZJ 00011	80	23	40	ZD 00011	100	23	56	ZT 00011	100	23	60
95	390,1	384,11	ZJ 00012	80	23	45	ZD 00012	100	23	56	ZT 00012	120	23	67
114	466,9	460,90	ZJ 00013	80	23	45	ZD 00013	100	23	63	ZT 00013	120	23	67



ATLANTIS
TWOJ DOSTAWCA ELEMENTÓW PRZENIESIENIA NAPĘDU

KOŁA ŁAŃCUCHOWE ŻELIWNE



Materiał: Żeliwo

ISO R606/ DIN 8187

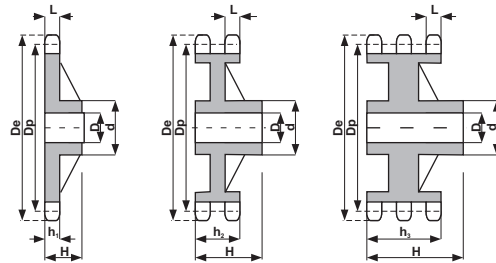
5/8" x 3/8"

15,875 x 9,65 mm 10B

ŁAŃCUCH
Podziałka ISO mm
Szerokość wew. 15,87
Rolka 9,650
10,16

KOŁO ŁAŃCUCHOWE

ISO mm
Promień r 16,0
Szerokość C C 1,6
Szerokość zęba h_1 h_1 9,1
Szerokość zęba L L 9,0
Szerokość zęba h_2 h_2 25,5
Szerokość zęba h_3 h_3 42,1
Szerokość zęba H H -



Z	De	Dp	1 - rzędowe				2 - rzędowe				3 - rzędowe			
			KOD	d	D	H	KOD	d	D	H	KOD	d	D	H
38	199,2	192,24	ZJ 00014	80	19	40	ZD 00014	100	29	50	ZT 00014	100	31	60
45	235,0	227,58	ZJ 00015	80	19	40	ZD 00015	100	29	50	ZT 00015	100	31	60
57	296,0	288,18	ZJ 00016	90	23	45	ZD 00016	100	29	56	ZT 00016	100	31	63
76	392,1	384,16	ZJ 00017	90	23	50	ZD 00017	100	29	63	ZT 00017	110	34	67
95	488,5	480,14	ZJ 00018	100	23	56	ZD 00018	110	29	63	ZT 00018	125	34	70
114	584,1	576,13	ZJ 00019	100	23	56	ZD 00019	125	29	70	ZT 00019	125	34	80

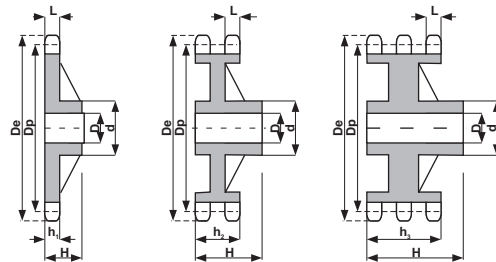
3/4" x 7/16"

19,05 x 11,68 mm 12B

ŁAŃCUCH
Podziałka ISO mm
Szerokość wew. 19,05
Rolka 11,68
12,07

KOŁO ŁAŃCUCHOWE

ISO mm
Promień r 19,0
Szerokość C C 2,0
Szerokość zęba h_1 h_1 11,1
Szerokość zęba L L 10,8
Szerokość zęba h_2 h_2 30,3
Szerokość zęba h_3 h_3 49,8
Szerokość zęba H H -



Z	De	Dp	1 - rzędowe				2 - rzędowe				3 - rzędowe			
			KOD	d	D	H	KOD	d	D	H	KOD	d	D	H
38	239,0	230,69	ZJ 00020	100	23	56	ZD 00020	110	29	63	ZT 00020	140	30	70
45	282,5	273,10	ZJ 00021	100	23	56	ZD 00021	110	29	63	ZT 00021	140	30	70
57	354,0	345,81	ZJ 00022	100	29	56	ZD 00022	120	29	63	ZT 00022	140	39	70
76	469,9	460,99	ZJ 00023	100	29	56	ZD 00023	135	29	63	ZT 00023	160	39	75
95	585,1	576,17	ZJ 00024	100	29	65	ZD 00024	135	29	70	ZT 00024	170	39	82
114	700,6	691,36	ZJ 00025	100	29	65	ZD 00025	135	29	70	ZT 00025	170	49	82



ATLANTIS

TWOJ DOSTAWCA ELEMENTÓW PRZENIESIENIA NAPĘDU

KOŁA ŁAŃCUCHOWE ŻELIWNE

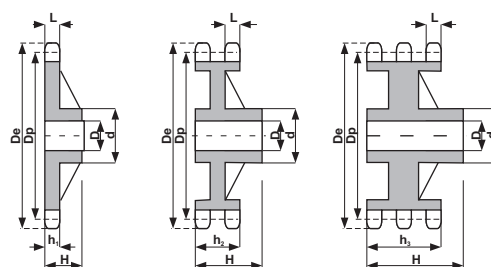


Materiał: Żeliwo

ISO R606/ DIN 8187

1" x 17,02 mm 25,4 x 17,02 mm

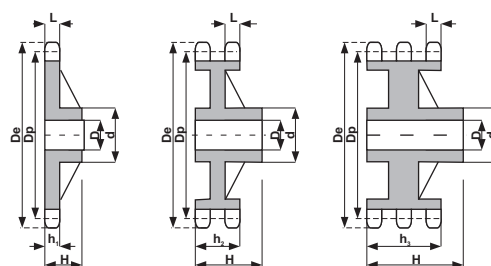
ISO		
ŁAŃCUCH		mm
Podziałka		25,40
Szerokość wew.		17,02
Rolka		15,88
		ISO
KOŁO ŁAŃCUCHOWE		mm
Promień r	r	26,0
Szerokość C	C	2,5
Szerokość zęba h ₁	h ₁	16,2
Szerokość zęba L	L	15,8
Szerokość zęba h ₂	h ₂	47,7



Z	De	Dp	1 - rzędowe				2 - rzędowe				3 - rzędowe			
			KOD	d	D	H	KOD	d	D	H	KOD	d	D	H
30	254,0	243,00	ZJ 00026	11 0	29	65	ZD 00026	125	39	75	ZT 00026	145	39	90
38	320,0	307,59	ZJ 00027	11 0	29	65	ZD 00027	140	39	75	ZT 00027	160	44	100
45	377,0	364,12	ZJ 00028	125	29	70	ZD 00028	150	39	75	ZT 00028	160	44	100
57	474,0	461,07	ZJ 00029	125	34	70	ZD 00029	170	39	90	ZT 00029	165	44	100
76	627,0	614,65	ZJ 00030	140	34	80	ZD 00030	175	39	95	ZT 00030	200	44	110
95	781,0	768,22	ZJ 00031	140	39	80	ZD 00031	175	44	95	ZT 00031	200	49	110
114	933,0	921,81	ZJ 00032	140	39	80	ZD 00032	175	44	95	ZT 00032	200	49	115

1"1/4 x 3/4" 31,75 x 19,56 mm

		ISO
ŁAŃCUCH		mm
Podziałka		31,75
Szerokość wew.		19,56
Rolka		19,05
		ISO
KOŁO ŁAŃCUCHOWE		mm
Promień r	r	32,0
Szerokość C	C	3,5
Szerokość zęba h ₁	h ₁	18,5
Szerokość zęba L	L	18,2
Szerokość zęba h ₂	h ₂	54,6
Szerokość zęba h ₃	h ₃	91,
Szerokość zęba H	H	-



Z	De	Dp	1 - rzędowe				2 - rzędowe				3 - rzędowe			
			KOD	d	D	H	KOD	d	D	H	KOD	d	D	H
30	318,9	303,75	ZJ 00033	11 5	35	70	ZD 00033	130	40	80	ZT 00033	160	50	100
38	399,6	384,49	ZJ 00034	125	35	70	ZD 00034	140	44	90	ZT 00034	180	56	11 0
45	470,3	455,17	ZJ 00035	125	35	70	ZD 00035	140	44	90	ZT 00035	180	56	11 0
57	591,5	576,36	ZJ 00036	135	40	80	ZD 00036	160	50	100	ZT 00036	180	60	125
76	783,5	768,32	ZJ 00037	140	40	90	ZD 00037	180	50	100	ZT 00037	200	60	140



KOŁA ŁAŃCUCHOWE ŻELIWNE



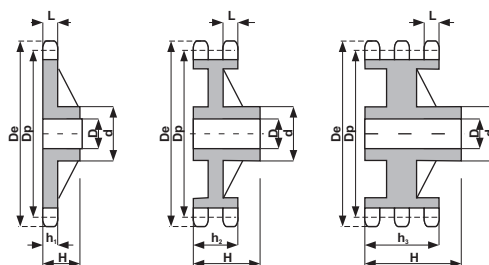
Materiał: Żeliwo

ISO R606/ DIN 8187

1"1/2 x 1" 25,4 x 17,02 mm 38,1 x 25,4

ŁAŃCUCH
Podziałka ISO mm
Szerokość wew. 38,1
Rolka 25,4

KOŁO ŁAŃCUCHOWE
Promień r r mm 38,0
Szerokość C C mm 4,0
Szerokość zęba h_1 h_1 mm 24,1
Szerokość zęba L L mm 23,6
Szerokość zęba h_2 h_2 mm 72,0
Szerokość zęba h_3 h_3 mm 120,3
Szerokość zęba H H mm -



Z	De	Dp	1 - rzędowe				2 - rzędowe				3 - rzędowe			
			KOD	d	D	H	KOD	d	D	H	KOD	d	D	H
30	379,5	364,50	ZJ 00038	130	40	85	ZD 00038	160	40	95	ZT 00038	180	60	150
38	476,2	461,39	ZJ 00039	140	45	90	ZD 00039	180	45	100	ZT 00039	200	60	150
45	561,2	546,20	ZJ 00040	140	45	90	ZD 00040	180	45	100	ZT 00040	200	60	150
57	706,5	691,63	ZJ 00041	160	45	100	ZD 00041	200	55	110	ZT 00041	200	70	150
76	936,9	921,98	ZJ 00042	170	45	100	ZD 00042	220	55	120				
95	1167,3	1152,33	ZJ 00043	200	50	125	ZD 00043	220	55	140				

